

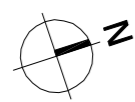
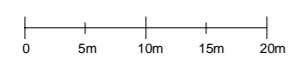
LMU-München

Ref. IV.1 Planstand 11-2009

Geschwister-Scholl-Platz 1, Ludwigstr. 27







Geb.Nr: 0000, 0009, 0010, 0011, 0019, 0020, 0021, 0030, 0040

1. Obergeschoss



Vorweisen darauf hin, dass die Pläne zur Verfügung gestellten Planunterlagen keinen Anspruch auf metrische Richtigkeit sowie Vollständigkeit erheben und vom jeweiligen Auftragnehmer eigenverantwortlich zu prüfen sind. Bei Unklarheiten bitten wir, uns entsprechend zu informieren.

Erläuterung der Piktogramme:

-  Gebäude voll zugänglich
-  Gebäude eingeschränkt zugänglich
-  Personenaufzug voll zugänglich
-  Personenaufzug eingeschränkt zugänglich
-  WC voll zugänglich
-  WC eingeschränkt zugänglich

Ergänzende Informationen unter dem Link www.lmu.de/barrierefrei